



Forma 5  
DESIGNING YOUR DREAMS

# Synchro MOTION

Nouveau mécanisme



# Synchro MOTION



“Sincro Motion” constitue un nouveau pas très important vers l'évolution du mécanisme synchronisé des chaises opérationnelles et techniques. Ce mécanisme a été développé par le département d'Investigation et Développement du Produit de Forma 5, “Sincro Motion” est pensé pour être installé dans les programmes de chaises les plus importantes: e+, Touch, Eben y 2K8.

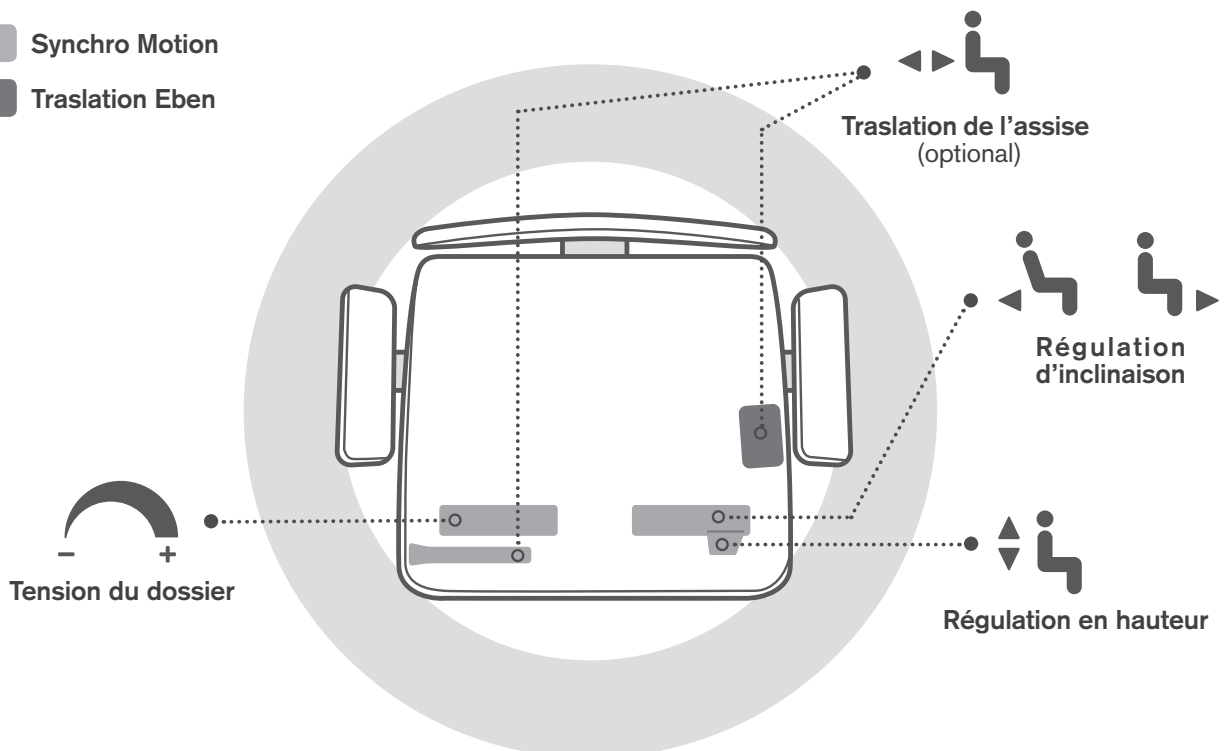
Le mécanisme d'effet synchronisé incorpore les prestations les plus demandées par les utilisateurs : commodité et facilité d'utilisation. D'autre part, quant aux paramètres de design, la facilité d'utilisation a toujours été une des conditions indispensables. On a voulu fuir des « machines à s'asseoir » et par conséquent on a obtenu un mécanisme avec un minimum de manettes et de systèmes d'actionnement. Tout en garantissant le fonctionnement optimal du siège.

## MÉCANISME MOTION



## POSSIBILITÉS DE RÉGLAGE

-  Synchro Motion
-  Traslacion Eben

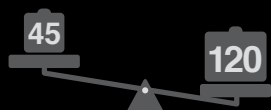


# Argumentaire mécanisme Motion

Les mécanismes Sincro les plus modernes ont normalement des positions fixes pour la tension du dossier, mais le mécanisme Sincro Motion fait possible l'élection de beaucoup de positions qui permettent de choisir avec plus de précision la tension du dossier désirée. Cela veut dire que, par exemple, une personne de 83 kg peut choisir la tension la plus confortable tandis que avec l'autre système elle devrait utiliser une position fixe pour un rang de poids d'entre 80 et 87 kg. et la tension ne serait pas l'adéquate.

## 01

### PLUS FACILE

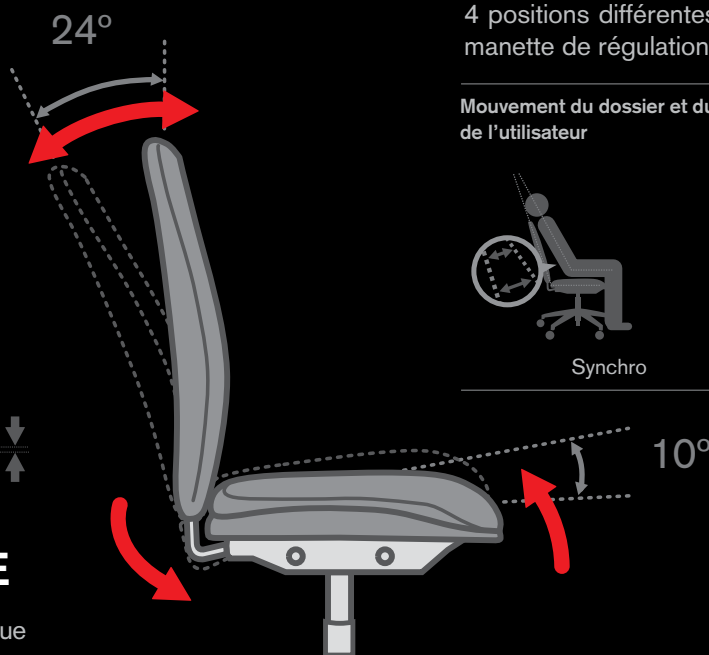


Ce mécanisme possède un rang de fonctionnement optimal pour des utilisateurs d'entre 45 et 120 Kg. Nous réglons le poids avec le poignet et la résistance qui oppose le poignet quand nous diminuons ou augmentons la tension du dossier est constante.

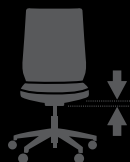
La tension du dossier peut être réglée avec précision avec deux tours.

Poids de l'utilisateur	Synchro	45 - 105 kg
	Synchro Motion	45 - 120 kg

Angle d'inclination maximal: 24° pour le dossier et 10° pour l'assise (relación 2,4:1).



## 03



### PLUS ESTHÉTIQUE

Le mécanisme présente une esthétique avant-gardiste mais il arrive à passer inaperçu pour faire remarquer juste le design.

## 02



### PLUS CONFORTABLE

Sincro motion incline le dossier vers le sol dans sa partie de derrière et il le maintient dans la même hauteur dans sa partie d'avant grâce à son avancé axe de rotation.

D'autres mécanismes Sincro, avec l'axe de rotation plus centré, élèvent l'assise dans sa partie frontale, cela génère des points de pression dans la partie postérieure des jambes des utilisateurs en favorisant des problèmes circulatoires et de fatigue.

En outre, le dossier peut être fixé en 4 positions différentes avec la même manette de régulation.

Mouvement du dossier et du corps de l'utilisateur



Synchro



Synchro Motion

---

## PROGRAMMES DISPONIBLES

---

2K8



e+



Eben



Touch



---

### CERTIFICAT SELON

---

ANSI / BIFMA X5.1-2002 General- Purpose Office Chairs - Tests  
Tilt Mechanism Test- Cyclic (Clause 10)

Acueducto 12-14, Pol. Ind. Ctra. de la Isla  
41703 Dos Hermanas, Sevilla - España  
T +34 954 931 980 F +34 954 930 058  
info@forma5.com

Madrid Showroom  
C/ General Arrando, 7 Planta 1ª  
28010 Madrid - España  
T +34 915 934 958

London Showroom  
14-18 Old Street - London - EC1V 9BH  
T +44 (0)20 7490 8421 F +44 (0)20 7490 2363

[www.forma5.com](http://www.forma5.com)