

SOFÁS: **MODELOS LOSBU**

CARACTERÍSTICAS TÉCNICAS



Rossi



Sintra



Toscana



Vilma



ROSSI












DATOS TÉCNICOS / TECHNICAL FEATURES / CARACTÉRISTIQUES TECHNIQUES

Estructura / Frame / Structure	Armazón de pino combinado // Hard pinewood // Pin massif combiné.
Recubrimiento de la estructura / Frame coating / Revêtement de la structure	Espuma de poliuretano de 20kg/m ³ // Polyurethane foam of 20kg/m ³ // Mousse de polyuréthane de 20kg/m ³ .
Asiento / Seat / Assise	Cincha de alta resistencia y elasticidad // High strength and elastic webbing // Sangle de haute résistance et élasticité.
Almohadas asiento / Seat cushions / Coussins d'assise	Combinado de espuma de 30kg/m ³ , suave con fibra acrílica de 550gr/m ² // Mixture of soft foam of 30kg/m ³ , combined with acrylic fibre of 550gr/m ² // Combinaison de mousse de 30kg/m ³ , souple, avec de la fibre acrylique de 550gr/m ² .
Almohadas respaldo / Back cushions / Coussins de dossier	Fibra de poliéster de gran suavidad y fácil recuperación. Riñonera de poliéster de gran suavidad de 25kg/m ³ , cubierta de fibra de 450gr/m ² // Polyester fibre very soft and easy retrieval. Polyester lumber support of 25kg/m ³ very soft and covered with fibre of 450gr/m ² // En fibre polyester très souple et très élastique. Câle rein rembourré de poliester très souple de 25kg/m ³ et revêtu de fibre de 450gr/m ² .
Almohadas brazo / Arm cushions / Coussins de accoudoirs	Combinado de espuma de 20kg/m ³ , suave con fibra acrílica de 450gr/m ² // Mixture of soft foam of 20kg/m ³ , combined with acrylic fibre of 450gr/m ² // Combinaison de mousse de 20kg/m ³ , souple, avec de la fibre acrylique de 450gr/m ² .
Patas / Feet / Pieds	Madera // Wood // Bois.
Tapizado / Upholstery / Tapissé	Piel // Leather // Cuir.
Desenfundable / Removable / Déhoussable	Almohadas de respaldo y asiento // Back and seat cushions // Coussins dossiers et assises.

ROSSI



LOSBU
SOFÁS

MODELO	DESCRIPCIÓN	Alto x Ancho x Fondo (cm)	TELA B	TELA D	PIEL KATAN	P. SOFT & ELEGANT
	3PL - 2 asientos - partido 3STR - 2 seats - split 3PL - 2 assises - en 2 parties	89h x 254 x 98 * SU: 89 cms	-	-		
	Elemento 2PL c/brazo Unit 2ST w/arm Element 2PL avec acc.	89h x 127 x 98 * SU: 89 cms	-	-		
	3PL - 2 asientos - fijo 3STR - 2 seats - fixed 3PL - 2 assises - fixe	89h x 224 x 98 * SU: 74 cms	-	-		
	2PL - 2 asientos - fijo 2STR - 2 seats - fixed 2PL - 2 assises - fixe	89h x 194 x 98 * SU: 59 cms	-	-		
	Sillón XL Chair Snuggler Fauteuil Love Seat	89h x 163 x 98 * SU: 87 cms	-	-		
	Sillón Chair Fauteuil	89h x 112 x 113 * SU: 36 cms	-	-		
	Pouf Rectangular Rectangular footstool Pouf rectangulaire	45h x 93 x 73	-	-		
	Sillón circular giratorio con motor Round swivel Armchair powered Fauteuil circulaire électrique	86h x 100 x 208	-	-		
	Pouf media luna Half moon footstool Pouf demie lune	46h x 100 x 70	-	-		
<p>Ancho brazo / Width arm / Accoudoire large : 38 cm Altura brazo / Height arm / Hauteur d'accoudire: 61 cm Profundidad sentada útil / Depth seat useful / Assise profondeur utile: 59 cm Altura asiento / Seat height / Hauteur du siege: 46 cm</p>						

Todas las medidas son en centímetros, medidas totales exteriores, pueden variar de 3cms +/-

All measurements are in cms, external overall dimensions, can vary +/- 3cms

Toutes les dimensions sont exprimées en centimètre, la dimension totale extérieure peut avoir une variation de 3cms+/-

LOSBU SOFÁS, S.L.U.

Polígono industrial "Las Teresas". C/ Miguel Servet, Parcela B2.
30510 Yecla. Murcia. ESPAÑA

Apdo. de correos 373

☎ 00 34 968 75 24 56 · 📠 00 34 968 75 23 53

✉ losbu@losbu.com

www.losbusofas.com





SINTRA



DATOS TÉCNICOS / TECHNICAL FEATURES / CARACTÉRISTIQUES TECHNIQUES

Estructura / Frame / Structure	Madera de pino // Hard pinewood // Pin massif.
Recubrimiento de la estructura / Frame coating / Revêtement de la structure	Espuma de poliuretano de 20kg/m ³ // 20kg/m ³ polyurethane foam // Mousse de polyuréthane de 20kg/m ³ .
Asiento / Seat / Assise	Cincha de alta resistencia y elasticidad // High strength and elastic webbing // Sangle de haute résistance et élasticité.
Almohadas asiento / Seat cushions / Coussins d'assise	Bloque espuma de 30 kg/m ³ recubierta con fibra de poliéster de gran suavidad y fácil recuperación // Foam block of 30 kg/m ³ covered with polyester fibre very soft and easy recovery // Bloc de mousse de 30 kg/m ³ revêtue de fibre de polyester très souple et très élastique.
Almohadas respaldo / Back cushions / Coussins de dossier	Fibra de poliéster de gran suavidad y de fácil recuperación // Soft polyester fibre with easy recovery // Fibre de polyester très souple et très élastique.
Almohadas brazo / Arm cushions / Coussins de accoudoirs	Bloque espuma de 30kg/m ³ suave y cubierta con fibra acrílica de 300gr/m ² // Soft foam block of 30kg/m ³ covered with acrylic fibre of 300gr/m ² // Bloc de mousse de 30kg/m ³ , souple et revêtue de fibre acrylique de 300 gr/m ² .
Patas / Feet / Pieds	Madera de pino / Pine wood / Bois de pin
Tapizado / Upholstery / Tapissé	Tela // Fabric // Tissu.
Desenfundable / Removable / Déhoussable	Opcional: completamente desenfundable o sólo desenfundables asientos y respaldos // Optional: fully loose cover or only seat cushions and back cushions loose cover // En Option: entièrement déhoussable ou bien, uniquement les coussins dossiers et les coussins des assises.

SINTRA



LOSBU
SOFÁS

MODELO	DESCRIPCIÓN	Alto x Ancho x Fondo (cm)	TELA B	TELA D	PIEL KATAN	P. SOFT & ELEGANT
	3PL - 2 asientos - fijo (222) 3STR - 2 seats - fixed (222) 3PL - 2 assises - fixe (222)	81h x 222 x 100 * SU: 95 cms			-	-
	2PL - 2 asientos - fijo 2STR - 2 seats - fixed 2PL - 2 assises - fixe	81h x 192 x 100 * SU: 80 cms			-	-
	3PL desenfundable- 2 asientos - fijo (222) 3STR fully loose cover - 2 seats - fixed (222) 3PL tout déhoussable - 2 assises - fixe (222)	81h x 222 x 100 * SU: 95 cms			-	-
	2PL desenfundable- 2 asientos - fijo 2STR fully loose cover - 2 seats - fixed 2PL tout déhoussable - 2 assises - fixe	81h x 192 x 100 * SU: 80 cms			-	-

Ancho brazo / Width arm / Accoudoire large : 16 cm
Altura brazo / Height arm / Hauteur d'accoudire: 65 cm
Profundidad sentada útil / Depth seat useful / Assise profondeur utile: 65 cm
Altura asiento / Seat height / Hauteur du siege: 44 cm

Todas las medidas son en centímetros, medidas totales exteriores, pueden variar de 3cms +/-

All measurements are in cms, external overall dimensions, can vary +/- 3cms

Toutes les dimensions sont exprimées en centimètre, la dimension totale extérieure peut avoir une variation de 3cms+/-

LOSBU SOFÁS, S.L.U.

Polígono industrial "Las Teresas". C/ Miguel Servet, Parcela B2.
30510 Yecla. Murcia. ESPAÑA

Apdo. de correos 373

☎ 00 34 968 75 24 56 · 📠 00 34 968 75 23 53

✉ losbu@losbu.com

www.losbusofas.com





TOSCANA



DATOS TÉCNICOS / TECHNICAL FEATURES / CARACTÉRISTIQUES TECHNIQUES

Estructura / Frame / Structure	Madera de pino // Pine wood // Bois de pin.
Recubrimiento de la estructura / Frame coating / Revêtement de la structure	Espuma de poliuretano de 20kg/m ³ // Polyurethane foam of 20kg/m ³ // Mousse de polyuréthane de 20kg/m ³ .
Asiento / Seat / Assise	Cincha de alta resistencia y elasticidad // High strength elastic webbing // Sangle très résistante et élastique.
Almohadas asiento / Seat cushions / Coussins d'assise	Bloque de espuma de 35kg/m ³ , suave, recubierta con fibra acrílica de 450gr/m ² // Foam block of 35kg/m ³ soft, covered with acrylic fibre of 450gr/m ² // Bloc de mousse de 20kg/m ³ souple et revêtue de fibre acrylique de 450gr/m ² .
Almohadas respaldo / Back cushions / Coussins de dossier	Fibra de poliéster de gran suavidad y fácil recuperación // Soft polyester fibre with easy recovery // Fibre de polyester très souple et très élastique.
Almohadas brazo / Arm cushions / Coussins de accoudoirs	Bloque de espuma de 24kg/m ³ , dura, recubierta con fibra acrílica de 450gr/m ² // Foam block of 24kg/m ³ strong, covered with acrylic fibre of 450gr/m ² // Bloc de mousse de 24kg/m ³ ferme et revêtue de fibre acrylique de 450gr/m ² .
Patas / Feet / Pieds	Metálicas // Metal feet // Métalliques.
Tapizado / Upholstery / Tapissé	Piel // Leather // Cuir.
Desenfundable / Removable / Déhoussable	Almohada asiento y respaldo // Seat and back cushions // Coussins des assises et dossiers.

TOSCANA



LOSBU
SOFÁS

MODELO	DESCRIPCIÓN	Alto x Ancho x Fondo (cm)	TELA NO DISP.	PIEL GILDA	PIEL KATAN	P. SOFT & ELEGANT
	4PL - 2 asientos - partido 4STR - 2 seats - split 4PL - 2 assises - en 2 parties	87h x 264 x 105	-			
	3PL - 2 asientos - fijo 3STR - 2 seats - fixed 3PL - 2 assises - fixe	87h x 205 x 105	-			
	2PL - 2 asientos - fijo 2STR - 2 seats - fixed 2PL - 2 assises - fixe	87h x 185 x 105	-			
	Elemento 3PL c/brazo Unit 3ST w/arm Element 3PL avec acc.	87h x 178 x 105	-			
	Elemento 2PL c/brazo Unit 2ST w/arm Element 2PL avec acc.	87h x 132 x 105	-			
	Elemento 1,5PL c/brazo Unit 1,5ST w/arm Element 1,5PL avec acc.	87h x 103 x 105	-			
	Rincón Corner Angle	87h x 112 x 112	-			
	Sillón XL Snuggler Love Seat	87h x 160 x 105	-			
	Sillón fijo Chair Fauteuil	87h x 98 x 105	-			
	Pouf Footstool Pouf	84 x 70	-			

Ancho brazo / Width arm / Accoudoire large : 28cm

Altura brazo / Height arm / Hauteur d'accoudire: 57cm

Profundidad sentada útil / Depth seat useful / Assise profondeur utile: cm

Altura asiento / Seat height / Hauteur du siege: 47cm

Todas las medidas son en centímetros, medidas totales exteriores, pueden variar de 3cms +/-

All measurements are in cms, external overall dimensions, can vary +/- 3cms

Toutes les dimensions sont exprimées en centimètre, la dimension totale extérieure peut avoir

une variation de 3cms +/-

LOSBU SOFÁS, S.L.U.

Polígono industrial "Las Teresas". C/ Miguel Servet, Parcela B2.
30510 Yecla. Murcia. ESPAÑA

Apdo. de correos 373

☎ 00 34 968 75 24 56 · 📠 00 34 968 75 23 53

✉ losbu@losbu.com

www.losbusofas.com



ISO 9001:2015



MODELO:	VILMA
PRODUCTO:	Sillón.
COMPOSICIÓN:	3 , 2 y 1 plazas.

ESTRUCTURA:	Madera de pino combinado.
RECUBRIMIENTO DE LA ESTRUCTURA:	Espuma de poliuretano de 20 kgm/m ³ .
ASIENTO:	Cincha de alta resistencia y elasticidad.
ALMOHADONES ASIENTO:	Bloque de espuma de 30 kg/m ³ suave, recubierto de fibra acrílica de 380 gr/m ² .
PATAS:	Pata cilindro, cromado de 14 cm.
TAPIZADO:	Tela y/o Piel.
DESENFUNDABLE:	No.

	ALTO	ANCHO	FONDO	METRAJE
3 plazas	70	199	72	6,18
2 plazas	70	145	72	4,80
1 plaza	70	84	72	3,30

	PESOS	
	BRUTO	NETO
3 plazas	38	36
2 plazas	32	30
1 plaza	26	25

 **LOSBU**



	ALTO	ANCHO	FONDO
SILLON	70	84	72
SOFA 2 PL	70	145	72
" 3 PL	70	199	72

VILMA