



MESA RECTA - Tapa melamina, esquinas rectas o redondeadas

	A x B/C	Patas remetidas	180 x 80/143 160 x 80/123 140 x 80/103 120 x 80/83	180 x 67/143 160 x 67/123 140 x 67/103 120 x 67/83
	A x B/C	Patas en los extremos	180 x 80/163 160 x 80/143 140 x 80/123	180 x 67/163 160 x 67/143 140 x 67/123

TAPA 19 mm h: 74 cm

MESA RECTA - Tapa kompress, esquinas redondeadas

	Patas remetidas	A x B/C	180 x 80/143 160 x 80/123 140 x 80/103 120 x 80/83	180 x 67/143 160 x 67/123 140 x 67/103 120 x 67/83
	Patas en los extremos	A x B/C	180 x 80/163 160 x 80/143 140 x 80/123	180 x 67/163 160 x 67/143 140 x 67/123

TAPA 13 mm h: 73,4 cm

MESA CON ENLACE EN ÁNGULO - Tapa melamina, esquinas rectas o redondeadas

	A/a1/a2 x B	Patas en los extremos	230/160/143 x 80 210/140/123 x 80	220/160/143 x 67 200/140/123 x 67
--	-------------	-----------------------	--------------------------------------	--------------------------------------

TAPA 19 mm h: 74 cm

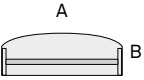
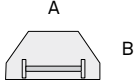
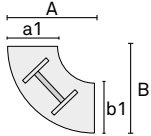
MESA CON ENLACE EN ÁNGULO- Tapa kompress, esquinas redondeadas

	A/a1/a2 x B	Patas en los extremos	230/160/143 x 80 210/140/123 x 80	220/160/143 x 67 200/140/123 x 67
--	-------------	-----------------------	--------------------------------------	--------------------------------------

TAPA 13 mm h: 73,4 cm

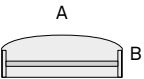
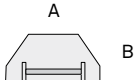
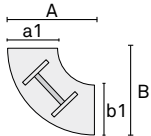
CONFIGURACIONES Y DIMENSIONES

EXTENSIÓN - Tapa melamina, esquinas rectas o redondeadas

	Semicircular	A x B	160 x 75 134 x 75
	Trapezoidal		160 x 75 134 x 75
	Extensión en "U"	A/a1 x B/b1	132/80 x 132/80 125,5/67 x 125,5/67

TAPA 19 mm h: 74 cm

EXTENSIÓN - Tapa kompress, esquinas redondeadas

	Semicircular	A x B	160 x 75 134 x 75
	Trapezoidal		160 x 75 134 x 75
	Extensión en "U"	A/a1 x B/b1	132/80 x 132/80 125,5/67 x 125,5/67

TAPA 13 mm h: 73,4 cm