


# TOUCH

CONFIGURACIONES Y DIMENSIONES



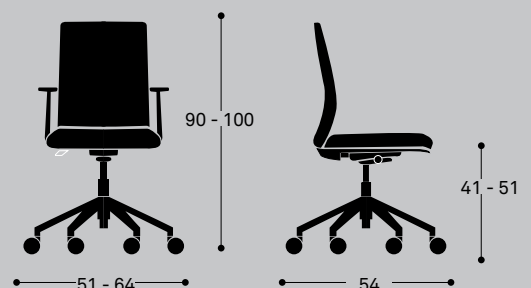
Forma 5

## SILLÓN RESPALDO BAJO



## DIMENSIONES

Altura	90 - 100 cm
Altura asiento	41 - 51 cm
Ancho (sin brazos / con brazos)	51 - 64 cm
Fondo	54 cm
Tapicería metros lineales	0,8 m



\* Estas dimensiones mínimas y máximas dependen de la configuración elegida. Consultar en caso de necesitar valores concretos.

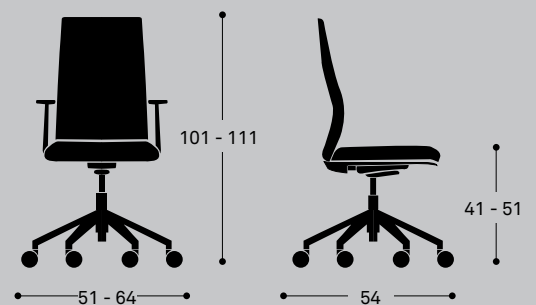
Medidas en centímetros

# SILLÓN RESPALDO ALTO



## DIMENSIONES

Altura	101 - 111 cm
Altura asiento	41 - 51 cm
Ancho (sin brazos / con brazos)	51 - 64 cm
Fondo	54 cm
Tapicería metros lineales	0,9 m



\* Estas dimensiones mínimas y máximas dependen de la configuración elegida. Consultar en caso de necesitar valores concretos.

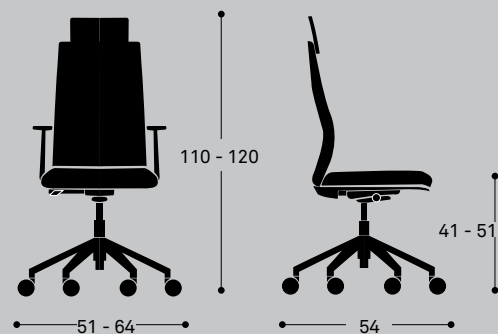
Medidas en centímetros

# SILLÓN RESPALDO ALTO + CABEZAL



## DIMENSIONES

Altura	110 - 120 cm
Altura asiento	41 - 51 cm
Ancho (sin brazos / con brazos)	51 - 64 cm
Fondo	54 cm
Tapicería metros lineales	1,1 m



\* Estas dimensiones mínimas y máximas dependen de la configuración elegida. Consultar en caso de necesitar valores concretos.

Medidas en centímetros