


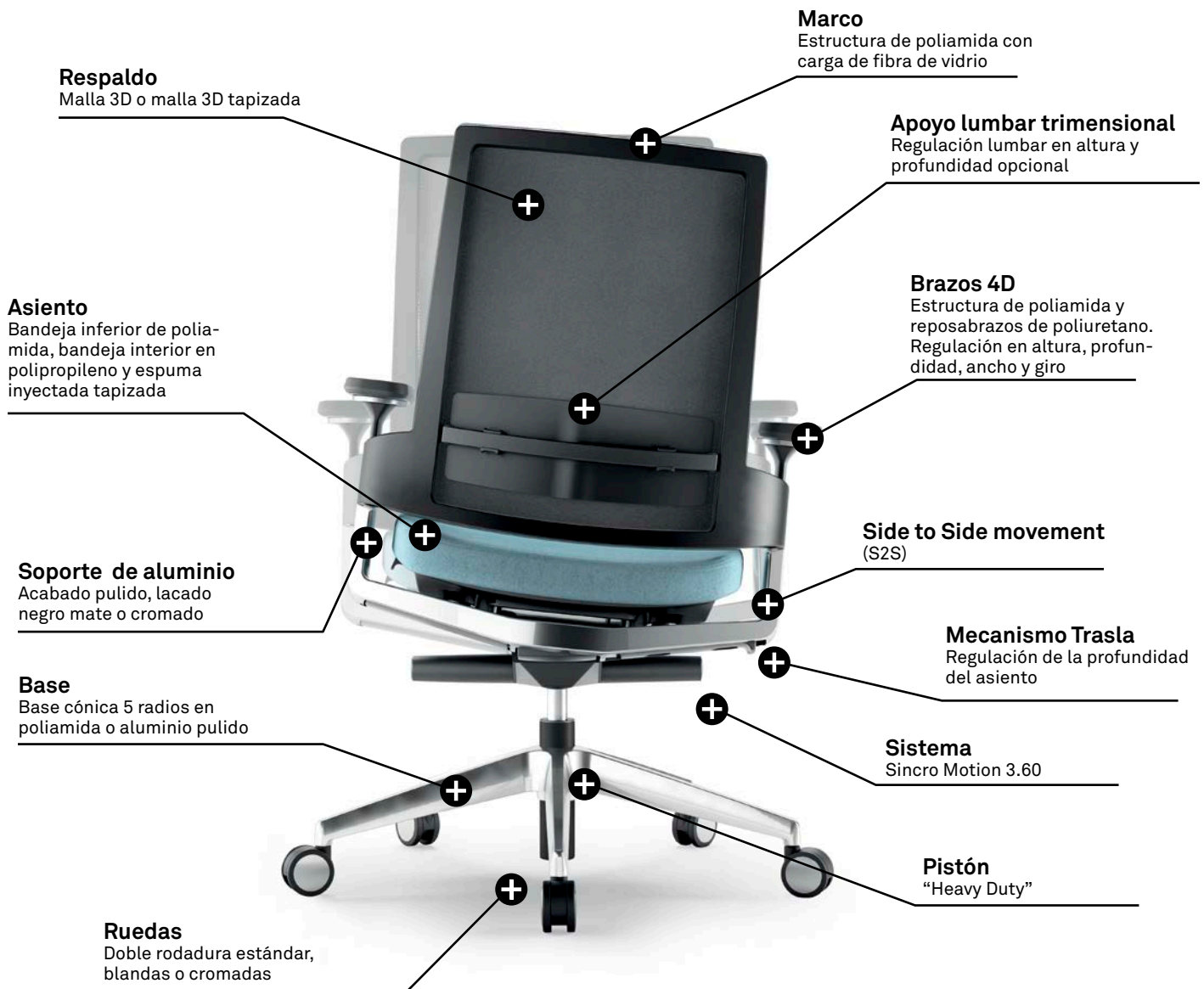
3.60

CONFIGURACIONES Y DIMENSIONES



Forma 5

SILLA GIRATORIA CON RESPALDO ALTO



DIMENSIONES

RESPALDO ALTO

Altura ^{*1}	103,5 - 115 cm
Altura asiento ^{*2}	42 - 54 cm
Ancho (con brazos ^{*3})	68,5 cm
Fondo	65 cm
Tapicería metros lineales	1,3 m
Peso ^{*4}	19,4 kg / 19,5 kg

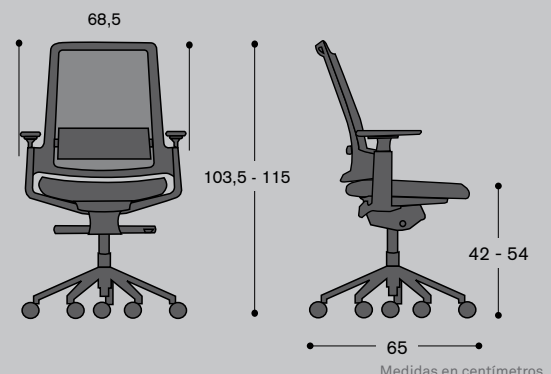
* Estas dimensiones mínimas y máximas dependen de la configuración elegida. Consultar en caso de necesitar valores concretos.

*1 La altura con cabezal está medida situando este en su posición más baja.

*2 La silla 3.60 monta dos pistones con el mismo desarrollo y distinto acabado. Medido según EN 1335.

*3 El ancho de la silla corresponde a la cota exterior entre brazos, posicionando estos en la posición que maximiza el espacio útil de asiento.

*4 El peso dependerá de la tapicería: respaldo de malla o respaldo de malla tapizada.



SILLA GIRATORIA CON RESPALDO ALTO CON CABEZAL



DIMENSIONES

RESPALDO ALTO CON CABEZAL

Altura ^{*1}	122 - 134 cm
Altura asiento ^{*2}	42 - 54 cm
Ancho (con brazos ^{*3})	68,5 cm
Fondo	65 cm
Tapicería metros lineales	1,3 m
Peso ^{*4}	19,9 kg / 20 kg

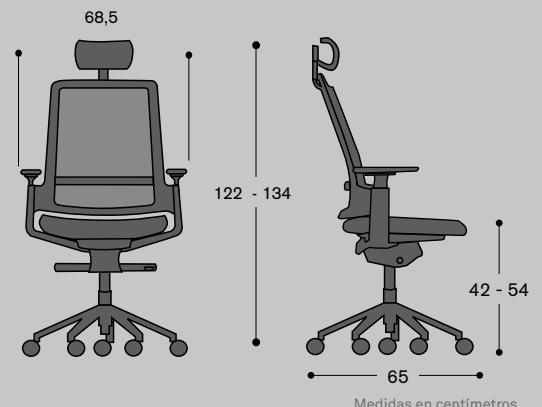
* Estas dimensiones mínimas y máximas dependen de la configuración elegida. Consultar en caso de necesitar valores concretos.

*1 La altura con cabezal está medida situando este en su posición más baja.

*2 La silla 3.60 monta dos pistones con el mismo desarrollo y distinto acabado. Medido según EN 1335.

*3 El ancho de la silla corresponde a la cota exterior entre brazos, posicionando estos en la posición que maximiza el espacio útil de asiento.

*4 El peso dependerá de la tapicería: respaldo de malla o respaldo de malla tapizada.



Medidas en centímetros