


Forma 5

Semi-executive

Semidirección / Semidirection

Design by R&D Forma 5



The needs of executive offices are solved with configurations that are designed to provide multiple solutions within the same place: workstation, meeting table and high storage capacity.

Las necesidades de despachos ejecutivos se resuelven con configuraciones ideadas para dar varias soluciones integradas en un mismo puesto: actúa de mesa de trabajo, de mesa de reuniones y presenta una alta capacidad de almacenaje.

Les besoins des bureaux exécutifs sont résolus avec des configurations conçues pour donner des solutions intégrées dans un même poste : elles remplissent les fonctions de bureau de travail et de table de réunion et il présente une haute capacité de rangement.



Furniture with high cabinet
Puesto con armario alto
Poste avec armoire haute

Semi-executive solutions with high cabinets comply strictly with the requirements for these spaces: image, functionally and storage. These solutions are available in several finishes and dimensions, creating an executive aesthetic with laminated elements.

Las soluciones del programa Semidirección con armarios altos cumplen rigurosamente con los requisitos de mobiliario para estos espacios: imagen, amplitud y almacenaje. Estas configuraciones, disponibles en varios acabados y dimensiones, generan un puesto de estética direccional basada en elementos bilaminados.

Les solutions du programme Semidirection avec armoires hautes suivent les conditions de mobilier pour ce type d'espaces: image, grandeur et rangement. Les configurations, disponibles avec finitions et dimensions différentes, obtiennent des postes avec esthétique de direction, mais avec des éléments en mélamine.



Semi-executive range takes elements from task programs as F25, M10 and V30, providing solutions for leg frames and structures, finishes and dimensions.

Semidirección se nutre de programas como F25, M10 y V30, pues aportan la solución de pórticos y estructuras al conjunto. De esta manera, puede elegirse la configuración de los puestos cambiando el tipo de apoyo al suelo.

Semidirection est conçue à partir des programmes comme F25, M10 et V30 parce qu'ils apportent la solution pour les portiques et la structure pour l'ensemble. Ainsi, il est possible choisir l'appui au sol souhaité pour chaque configuration.



Furniture with credenza on board
Puesto con credenza en panel
Poste avec credenza dans panneau

V30 desk and credenza -180 or 120 cm dimension- rests on two lateral walls made of melamine. This workstation presents a structural modesty panel that also serves to hide the electrification and provides extra privacy.

El conjunto de V30 con credenza -de 180 o 120 cm- se apoya sobre dos muros de melamina. Este puesto presenta un faldón que además de servir para ocultar la electrificación y aportar una intimidad extra, refuerza el conjunto de forma estructural.

L'ensemble V30 avec credenza -de 180 ou 120 cm- est appuyé sur deux murets en mélamine. Ce poste présente une voile de fond qui sert pour cacher l'électrification, apporter de l'intimité et pour renforcer l'ensemble structurellement.



Following the philosophy of the above configuration, this solution integrates work desk and storage using a credenza supported by a melamine structural wall with an adequate capacity for an individual use. The floor support is still performed through a legframe from another series.

Siguiendo la filosofía de la configuración anterior, se presenta una solución que integra mesa de trabajo y almacenaje en forma de credenza sobre un muro estructural de melamina para una capacidad adecuada a un puesto individual. El apoyo al suelo se sigue realizando a través de un pórtico metálico de otras series.

Avec la philosophie des configurations antérieures, cette configuration présente un bureau de travail avec rangement, mais en forme de credenza sur un muret structurel en mélamine qui donne une capacité optimale pour un poste individuel. L'appui au sol peut se choisir aussi entre les portiques métalliques des programmes F25, M10 et V30.



The V30 single table with built-in storage over the leg frame has different solutions of credenzas: finishes, cable management and also the possibility of mix colours for the outer and inner shell.

La mesa recta V30 con almacenaje integrado en el pórtico de aro lateral presenta diferentes soluciones de credenza en cuanto a acabados y electrificaciones, incluso con la posibilidad de revestir el interior de forma diferente al exterior.

Le bureau droit V30 avec rangement intégré dans le portique métallique fermé présente plusieurs solutions concernant les finitions, le choix d'électrification et, de plus la possibilité de sélectionner l'intérieur dans une finition différente à celle de l'extérieur.



Cabinet / Armario / Armoire



Cabinets are composed of 3 modules. The first and third modules have doors with handles and structural shelves (thickness 30 mm). The doors come with a lock and common key for both modules. The central module has 2 upper doors without handles and a central structural shelf (30mm). The lower part of the central module serves as support for the table and includes a CPU holder (with a hinged door), cable tray and two open fronted areas with shelves.

Armarios compuestos de 3 módulos. El primer y tercer módulo incluye armarios con puertas y tiradores y estantes sobrecarga (espesor 30 mm). Con cerradura y llave común para ambos módulos. Módulo central con 2 puertas superiores sin tirador y un estante central de sobrecarga (30mm). La parte inferior del módulo central sirve de apoyo de la mesa e incluye un porta CPU (con puerta abatible), bandeja de electrificación y dos huecos con estantes.

Armoire composée par trois modules. Le premier et troisième module sont deux armoires avec portes et poignées et tablettes surcharge (30 mm d'épaisseur) les serrures sont intégrés dans le poignée et elles deux sont ouvertes avec la même clé). Le module central est composé par 2 portes supérieures sans poignées, une tablette centrale surcharge (30 mm d'épaisseur) et une armoire appui bureau avec porteur PC électrifiable (avec porte battante) et tablette d'électrification plus deux espaces avec tablettes.

Credenza



Simple credenza adapted for electrification shortcut, with handles and 3 drawers, space + shelf and CPU holder. Dimensions: 180 cm or 120 cm. Top access + tray included.

Credenza simple adaptada para electrificación de acceso directo, con tiradores y 3 cajones, hueco con estante y porta CPU. Dimensiones: 180 cm o 120 cm. Bandeja bajo el techo y pasacables en el suelo. Acceso superior + bandeja incluida.

Credenza simple qui est préparée pour être électrifié d'une forme directe, avec poignées et 3 tiroirs, espace vide avec tablette et porteur PC. Dimensions: 180 cm ou 120 cm. Accès supérieur + goulotte incluse.



Simple credenza adapted for electrification shortcut, with handles and drawer + filing drawer, space + shelf and CPU holder. Dimensions: 180 cm or 120 cm. Top access + tray included.

Credenza simple adaptada para electrificación de acceso directo, con tiradores y cajón + archivo, hueco con estante y porta cpu. Dimensiones: 180 cm o 120 cm. Bandeja bajo el techo y pasacables en el suelo. Acceso superior + bandeja incluida.

Credenza simple qui est préparée pour être électrifié d'une forme directe, avec poignées et 1 tiroir+DS, espace vide avec tablette et porteur PC. Dimensions: 180 cm ou 120 cm. Accès supérieur + goulotte incluse.



Credenza with inner cover adapted for electrification, without handles (3drawers),space with shelf. Dimensions: 180 cm or 120 cm. Top access + tray included.

Credenza con revestimiento interior, adaptada para electrificación de acceso directo, sin tiradores y 3 cajones, hueco con estante. Dimensiones: 180 cm o 120 cm. Acceso superior + bandeja incluida.

Credenza simple qui est préparée pour être électrifié d'une forme directe, sans poignées et e tiroirs, espace vide avec tablette. Dimensions: 180 cm ou 120 cm. Accès supérieur + goulotte incluse.



Credenza with inner cover adapted for electrification, without handles (drawer + filing drawer), space with shelf. Dimensions: 180 cm or 120 cm. Top access + tray included.

Credenza con revestimiento interior, adaptada para electrificación de acceso directo, sin tiradores y cajón + archivo, hueco con estante. Dimensiones: 180 cm o 120 cm. Acceso superior + bandeja incluida.

Credenza simple qui est préparée pour être électrifié d'une forme directe, sans poignées et 1 tiroir+DS, espace vide avec tablette. Dimensions: 180 cm ou 120 cm. Accès supérieur + goulotte incluse.

Pedestal / Pedestal / Piètement



- M10



- V30



- F25

Cable management / Electrificación / Électrification



- Cable management tray to access directly to the schuko. Grommet on the floor of the credenza for conducting cables to the floor
- Bandeja bajo techo para acceso a schuko de forma directa. Pasacables en el suelo de la credenza para la conducción de cables hasta el suelo
- Tablette sous le top pour l'accès direct au schuko. Sortie-câbles dans le sol de la credenza pour la conduite de câbles jusqu'à sol



- Detail of the upper access to the metal tray. Space available to place up to 4 schukos
- Detalle del acceso superior a la bandeja metálica de la credenza. Espacio disponible para colocar regleta de hasta 4 tomas
- Détail de l'accès supérieur au tablette métallique de la credenza. L'espace disponible sert pour placer un module pour jusqu'à 4 prises



- Aluminium top access
- Top access aluminio
- Top access en aluminium



- Polyamide top access
- Top access poliamida
- Top access en polyamide



- Metal cable pillar
- Columna metálica de cableado
- Colonne métallique d'électrification



- Adjustable CPU holder: height and width
- Porta CPU regulable en anchura y altura
- Porteur PC réglable en hauteur et largeur



- Wire tray 95,5 cm
- Bandeja rejilla 95,5 cm
- Goulotte grille 95,5 cm



- Metal tray 30 cm
- Bandeja metálica 30 cm
- Goulotte métallique 30 cm

Modesty panel / Faldón / Voile de fond



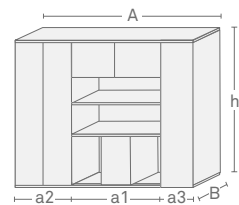
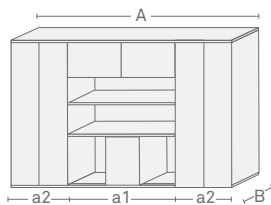
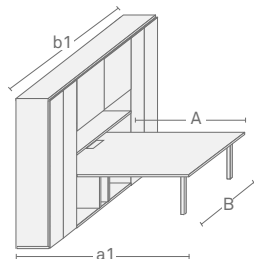
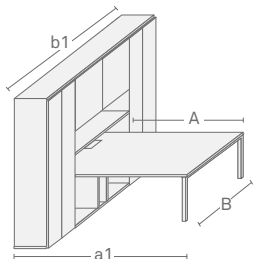
- Melamine modesty panel
- Faldón bilaminado
- Voile de fond mélaminé

Overviews / Configuraciones y dimensiones / Configurations et dimensions

Furniture with high cabinet
Puesto con armario alto
Poste avec armoire haute

Leg frame / Pórtico / Portique:
F25 / M10 / V30

High cabinet
Armario alto
Armoire haute



A/a1 x B/b1
150/195 x 150/310
150/195 x 125/250

A/a1 x B/b1
150/195 x 150/310
150/195 x 125/250

A/a1/a2 x B x h: 206
310/150/80 x 45

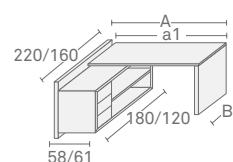
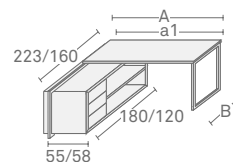
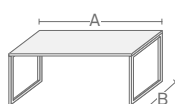
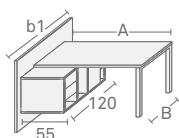
A/a1/a2/a3 x B x h: 206
250/125/80/45 x 45

Furniture with credenza on board
Puesto con credenza en panel
Poste avec credenza dans panneau

V30 desk
Mesa V30
Bureau V30

V30 with credenza
V30 con credenza
V30 avec crédence

Leg frame / Pórtico / Portique:
F25 / M10 / V30



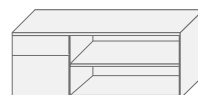
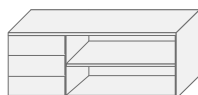
A x B/b1
200 x 80/170
180 x 80/170

A x B
220 x 100
200 x 100

A/a1 x B
(222/230)/220 x 100
(202/210)/200 x 100
(182/190)/180 x 100

A/a1 x B
223/220 x 100
203/200 x 100
183/180 x 100

Credenza



A x B x h: 55
180 x 55
120 x 55

A x B x h: 55
180 x 58
120 x 58

Designer / Diseñador / Designer

Forma 5 R&D

Forma 5 Research and Development department is formed by engineers, architects and designers. The staff is the key for innovating and evolving and the have helped develop successful chair and furniture programs. Another key factors are the accumulated experience and continuous industrial design training, new technologies and new materials.

El departamento Investigación y Desarrollo de Producto de Forma 5 está compuesto por un amplio equipo de ingenieros, arquitectos y diseñadores. Ellos son la pieza clave de la innovación y evolución de la cartera de productos de la compañía. Con ello, Forma 5 ha desarrollado lo más exitosos programas tanto de sillería como de mobiliario operativo y direccional, gracias a las tres décadas de experiencia acumulada y a la continua formación en diseño industrial, nuevas tecnologías y materiales.

Le département de Recherche et Développement de produit de Forma 5 est composé par un ample groupe d'ingénieurs, designers et architectes. Ils sont la clé pour l'innovation et le développement des produits de l'entreprise. Grâce à eux, Forma 5 présente une gamme très complète au niveau de sièges et du mobilier de bureau ainsi que de direction. Trois décennies d'expérience et une formation continue en design industriel, nouvelles technologies et la recherche de matériaux innovateurs.